
 Universidad Internacional del Ecuador	<b>Universidad Internacional del Ecuador</b>
	<b>DOCUMENTO N°: UIDE- MAT-TEI-MAN-20-0006</b>
	TECNOLOGÍA DE INFORMACIÓN
Pag. 1 de 10	Manual Usuario Vinculación (Portal Estudiantil)

### HOJA DE REVISIÓN

Rev. N°	Fecha	Breve Descripción del Cambio	Elaborado	Revisado	Aprobado
0	25/06/2020	Emisión para la implantación del Manual Usuario	Lilian Amán	Iván Reyes	Xavier Palacios
A	25/06/2020	Primera emisión para revisión del Manual Usuario	Lilian Amán	Iván Reyes	Xavier Palacios

 Universidad Internacional del Ecuador	<b>Universidad Internacional del Ecuador</b>
	<b>DOCUMENTO N°: UIDE- MAT-TEI-MAN-20-0006</b>
	TECNOLOGÍA DE INFORMACIÓN
Pag. 2 de 10	Manual Usuario Vinculación (Portal Estudiantil)

## CONTENIDO

1. OBJETO .....	3
2. ALCANCE .....	3
3. DEFINICIÓN .....	3
4. RESPONSABILIDADES.....	3
5. PROCEDIMIENTO.....	3
5.1 Pantalla de Acceso.....	3
5.2 Vinculación .....	4
5.2.1 Ingreso Actividades.....	5

## TABLA DE FIGURAS

Figura 1. Información de acceso .....	4
Figura 2. Opción de Vinculación.....	4
Figura 3. Menú de opciones en Vinculación .....	5
Figura 4. Opción Ingreso actividades.....	5
Figura 5. Consulta Evaluación de competencias .....	6
Figura 6. Pantalla matriz de resultados.....	7
Figura 7. Pantalla para el registro de actividades.....	8
Figura 8. Actividad Aprobada .....	8
Figura 9. Alerta de encuesta .....	9
Figura 10. Pantalla de encuesta.....	10

Elaborado Por: Cargo: Analista Junior Desarrollado Nombre: Lilian Amán Fecha: 25/06/2020	Revisado Por: Cargo: Coordinador de Desarrollo de Aplicaciones Nombre: Iván Reyes Fecha: 25/06/2020	Aprobado Por: Cargo: Director de Tecnologías de la Información Nombre: Xavier Palacios Fecha: 25/06/2020
--	---	--

	<b>Universidad Internacional del Ecuador</b>
	<b>DOCUMENTO N°: UIDE- MAT-TEI-MAN-20-0006</b>
	TECNOLOGÍA DE INFORMACIÓN
Pag. 3 de 10	Manual Usuario Vinculación (Portal Estudiantil)

## 1. OBJETO

El presente manual tiene por objeto proporcionar al usuario del aplicativo un documento, el cual le permita tener un amplio panorama del funcionamiento del Módulo de Vinculación.

## 2. ALCANCE

Entregar a los estudiantes un documento que sirva de guía para así facilitar el uso en el portal Estudiantil en el Módulo de Vinculación.

## 3. DEFINICIÓN

**Portal Estudiantil.** Sistema web que ofrece al usuario una manera fácil e integrada del acceso a la gestión estudiantil de la Universidad Internacional del Ecuador.

**Portal de Gestión Estudiantil.** Sistema web que ofrece al estudiante una herramienta informática que contribuirá en su gestión académica.

## 4. RESPONSABILIDADES

Estudiantes: Encargados de registrar las actividades semanales para su revisión y evaluación, además de realizar la encuesta de satisfacción estudiantil.

## 5. PROCEDIMIENTO

### 5.1 Pantalla de Acceso

El usuario (Estudiante) se debe registrar en la pantalla control de acceso, digitando en el usuario el correo institucional (sin el dominio @uide.edu.ec) acompañado de su respectiva clave, tal como se presenta en la Figura. 1 y pulsando el botón **Iniciar Sesión** para ingresar al portal.

Elaborado Por: Cargo: Analista Junior Desarrollado Nombre: Lilian Amán Fecha: 25/06/2020	Revisado Por: Cargo: Coordinador de Desarrollo de Aplicaciones Nombre: Iván Reyes Fecha: 25/06/2020	Aprobado Por: Cargo: Director de Tecnologías de la Información Nombre: Xavier Palacios Fecha: 25/06/2020
--	---	--

 Universidad Internacional del Ecuador	<b>Universidad Internacional del Ecuador</b>
	<b>DOCUMENTO N°: UIDE- MAT-TEI-MAN-20-0006</b>
	TECNOLOGÍA DE INFORMACIÓN
Pag. 4 de 10	Manual Usuario Vinculación (Portal Estudiantil)



**Figura 1.** Información de acceso

## 5.2 Vinculación


La sección de vinculación permite registrar las actividades de cada semana que se van desarrollando dentro del proyecto de vinculación y cuando se haya completado un 75% del total de horas de vinculación el estudiante debe realizar la encuesta de satisfacción.

Para ingresar el usuario debe seleccionar la opción **Vinculación** que se muestra en la Figura 2.



**Figura 2.** Opción de Vinculación

Elaborado Por:  Cargo: Analista Junior Desarrollado Nombre: Lilian Amán Fecha: 25/06/2020	Revisado Por:  Cargo: Coordinador de Desarrollo de Aplicaciones Nombre: Iván Reyes Fecha: 25/06/2020	Aprobado Por:  Cargo: Director de Tecnologías de la Información Nombre: Xavier Palacios Fecha: 25/06/2020
--	---	--

 Universidad Internacional del Ecuador	<b>Universidad Internacional del Ecuador</b>
	<b>DOCUMENTO N°: UIDE- MAT-TEI-MAN-20-0006</b>
	TECNOLOGÍA DE INFORMACIÓN
Pag. 5 de 10	Manual Usuario Vinculación (Portal Estudiantil)

Al escoger la opción **Vinculación** se desplegará la opción de **Ingreso actividades**, como se muestra en la Figura 3.



**Figura 3.** Menú de opciones en Vinculación

### 5.2.1 Ingreso Actividades.

Esta opción permite registrar las actividades realizadas semanalmente en el proyecto de vinculación.

La pantalla de **ingreso actividades** muestra el proyecto de vinculación en el cual está participando el estudiante. Ver Figura 4.


Vinculación		Regresar				
AMAGUAY BERMEO JOEL ALEXANDER						
MARCAR	TEMA	ESTADO	N° horas cumplidas	Total horas de vinculación	Fecha inicio	Evaluación de competencias
<input type="checkbox"/>	proyecto de vinculación	APROBADO	8	100	26/08/2019	

**Figura 4.** Opción Ingreso actividades

A continuación, se detalla cada una de las opciones:

- **Tema.** Descripción del nombre del proyecto de vinculación.
- **Estado.** Estado del proyecto de vinculación.
- **Número de horas cumplidas.** Número de horas que ha cumplido el estudiante.
- **Total horas de vinculación.** Número total de horas que debe cumplir el estudiante.
- **Fecha inicio.** Fecha de inicio del proyecto de vinculación.
- **Evaluación de competencias.** Opción que permite al estudiante visualizar los resultados de la evaluación de competencias. Ver Figura 5.

Elaborado Por:  Cargo: Analista Junior Desarrollado Nombre: Lilian Amán Fecha: 25/06/2020	Revisado Por:  Cargo: Coordinador de Desarrollo de Aplicaciones Nombre: Iván Reyes Fecha: 25/06/2020	Aprobado Por:  Cargo: Director de Tecnologías de la Información Nombre: Xavier Palacios Fecha: 25/06/2020
--	---	--


 Universidad Internacional del Ecuador	<b>Universidad Internacional del Ecuador</b>
	<b>DOCUMENTO N°: UIDE- MAT-TEI-MAN-20-0006</b>
	TECNOLOGÍA DE INFORMACIÓN
Pag. 6 de 10	Manual Usuario Vinculación (Portal Estudiantil)

Matriz de Competencias Prácticas Comunitarias		
<b>Nombre:</b> AMAGUAY BERMEO JOEL ALEXANDER <b>Unidad académica:</b> ARQUITECTURA <b>Periodo académico:</b> SEMESTRE AGO 2019-ENE 2020 <b>Laboratorio social:</b> Laboratorio – vinculación 2020 <b>Fecha:</b> 25/06/2020 <b>Nombre del proyecto:</b> proyecto de vinculación		
3	El/La estudiante sugirió ideas, propuso soluciones y/o dió opiniones de manera sustentada para el desarrollo del proyecto	80
4	El/La estudiante se motivó a la búsqueda de nueva información en diversas fuentes para satisfacer las necesidades de los beneficiarios	100
5	El/La estudiante se adapta y sigue las normas durante el proyecto de vinculación, cumpliendo con el cronograma y tareas establecidas.	100
6	La práctica comunitaria le permitió a el/la estudiante reconocer las diferentes problemáticas de las comunidades vulnerables.	100
7	El/La estudiante ha desarrollado las competencias específicas para mejorar el desenvolvimiento en su vida profesional	100
8	Lo aprendido dentro de la carrera le proporcionó a El/La estudiante herramientas académicas y técnicas para afrontar los retos durante el proyecto de vinculación en el que participó	100
9	El/la estudiante ha desarrollado el pensamiento crítico a fin de crear propuestas innovadoras y de gran impacto para cambiar la calidad de vida de los beneficiarios.	100
10	Los proyectos de vinculación le han permitido a el/La estudiante sensibilizarse con las diferentes realidades sociales.	100
<b>Total:</b>		<b>98.00</b>
<b>Observaciones:</b>		




















**Figura 5.** Consulta Evaluación de competencias

Al dar clic sobre **MARCAR** automáticamente el sistema cargará la matriz de resultados, como se muestra en la Figura 6.


Elaborado Por:  Cargo: Analista Junior Desarrollado Nombre: Lilian Amán Fecha: 25/06/2020	Revisado Por:  Cargo: Coordinador de Desarrollo de Aplicaciones Nombre: Iván Reyes Fecha: 25/06/2020	Aprobado Por:  Cargo: Director de Tecnologías de la Información Nombre: Xavier Palacios Fecha: 25/06/2020
---	--	---

AMAGUAY BERMEJO JOEL ALEXANDER						
MARCAR	TEMA	ESTADO	N° horas cumplidas	Total horas de vinculación	Fecha Inicio	Evaluación de competencias
<input checked="" type="checkbox"/>	proyecto de vinculación	APROBADO	8	100	26/08/2019	


  


Semana	Fecha Inicio	Fecha fin	R1	R2	R3
1	26/08/2019	01/09/2019	 Ver		
2	02/09/2019	08/09/2019	 Ver		
3	09/09/2019	15/09/2019	 Ver		
4	16/09/2019	22/09/2019	 Ver		
5	23/09/2019	29/09/2019	 Ver		
6	30/09/2019	06/10/2019	 Ver		
7	07/10/2019	13/10/2019	 Ver	 Ver	
8	14/10/2019	20/10/2019	 Ver	 Ver	
9	21/10/2019	27/10/2019		 Ver	 Ver
10	28/10/2019	03/11/2019		 Ver	
11	04/11/2019	10/11/2019		 Ver	
12	11/11/2019	17/11/2019		 Ver	
13	18/11/2019	24/11/2019		 Ver	
14	25/11/2019	01/12/2019		 Ver	
15	02/12/2019	08/12/2019		 Ver	
16	09/12/2019	15/12/2019		 Ver	

**Figura 6.** Pantalla matriz de resultados

Para el registro de actividades dar clic sobre el siguiente ícono  , esta opción permitirá registrar las actividades que se han desarrollado en la semana y por cada resultado, la Figura 7 muestra el formulario de ingreso de actividades.

Elaborado Por:  Cargo: Analista Junior Desarrollado Nombre: Lilian Amán Fecha: 25/06/2020	Revisado Por:  Cargo: Coordinador de Desarrollo de Aplicaciones Nombre: Iván Reyes Fecha: 25/06/2020	Aprobado Por:  Cargo: Director de Tecnologías de la Información Nombre: Xavier Palacios Fecha: 25/06/2020
---	--	---

 Universidad Internacional del Ecuador	<b>Universidad Internacional del Ecuador</b>
	<b>DOCUMENTO N°: UIDE- MAT-TEI-MAN-20-0006</b>
	TECNOLOGÍA DE INFORMACIÓN
Pag. 8 de 10	Manual Usuario Vinculación (Portal Estudiantil)



**Figura 7.** Pantalla para el registro de actividades

Para guardar la actividad, el usuario debe digitar el detalle de la actividad, el número de horas empleadas en dicha actividad y pulsar el botón **Guardar**.

También se presentan las opciones de **Actualizar** para modificar el detalle de actividad o número de horas y también la opción **eliminar** que se utilizará para borrar la actividad.


Si la actividad se encuentra **Aprobada** el formulario se cargará solo de lectura, como se muestra en la Figura 8.



**Figura 8.** Actividad Aprobada

Elaborado Por:  Cargo: Analista Junior Desarrollado Nombre: Lilian Amán Fecha: 25/06/2020	Revisado Por:  Cargo: Coordinador de Desarrollo de Aplicaciones Nombre: Iván Reyes Fecha: 25/06/2020	Aprobado Por:  Cargo: Director de Tecnologías de la Información Nombre: Xavier Palacios Fecha: 25/06/2020
--	---	--



 Universidad Internacional del Ecuador	<b>Universidad Internacional del Ecuador</b>
	<b>DOCUMENTO N°: UIDE- MAT-TEI-MAN-20-0006</b>
	TECNOLOGÍA DE INFORMACIÓN
Pag. 9 de 10	Manual Usuario Vinculación (Portal Estudiantil)

**Encuesta de satisfacción.** Cuando el estudiante ha completado el 75% de horas ingresadas, el sistema le solicitará que realice la evaluación de competencias, tal como se muestra en la Figura 9.



AMAGUAY BERMEO JOEL ALEXANDER

MARCAR	TEMA	ESTADO	N° horas cumplidas	Total horas de vinculación	Fecha inicio	Evaluación de competencias
<input checked="" type="checkbox"/>	proyecto de vinculación	APROBADO	8	100	26/08/2019	

Estimado estudiante, usted aun no ha realizado la encuesta de satisfacción. Se solicita ingresar al enlace que se muestra a continuación para completar la misma.

**Encuesta**



**Figura 9.** Alerta de encuesta

Para ingresar al formulario de la encuesta el usuario debe pulsar en el enlace de **Encuesta**. Al hacerlo se mostrará la pantalla que se muestra en la Figura 10.

Elaborado Por:  Cargo: Analista Junior Desarrollado Nombre: Lilian Amán Fecha: 25/06/2020	Revisado Por:  Cargo: Coordinador de Desarrollo de Aplicaciones Nombre: Iván Reyes Fecha: 25/06/2020	Aprobado Por:  Cargo: Director de Tecnologías de la Información Nombre: Xavier Palacios Fecha: 25/06/2020
---	--	---

**Encuesta de Satisfacción del/la Estudiante**

**Nombre:** AMAGUAY BERMEO JOEL ALEXANDER

**Unidad académica:** ARQUITECTURA      **Periodo académico:** SEMESTRE AGO 2019-ENE 2020

**Laboratorio social:** Laboratorio -- vinculación 2020      **Fecha:** 25/06/2020

**Nombre del proyecto:** proyecto de vinculación

**Para responder las preguntas deberá elegir un número del 1 al 5, en donde:**

1: Totalmente en Desacuerdo (20)	2: En Desacuerdo (40)	3: Moderadamente de acuerdo (60)	4: De acuerdo (80)	5: Totalmente de acuerdo (100)
----------------------------------	-----------------------	----------------------------------	--------------------	--------------------------------

**Al final de la encuesta puede dejar sus comentarios u observaciones, en caso de ser necesario.**

No.	Preguntas	20	40	60	80	100
1	Lo aprendido dentro de la carrera le proporcionó herramientas académicas y técnicas para afrontar los retos durante el proyecto de vinculación en el que participó	<input type="checkbox"/>	<input type="checkbox"/>	<input type="checkbox"/>	<input checked="" type="checkbox"/>	<input type="checkbox"/>
2	El proyecto de vinculación le permitió poner en práctica sus conocimientos de manera vivencial	<input type="checkbox"/>	<input type="checkbox"/>	<input checked="" type="checkbox"/>	<input type="checkbox"/>	<input type="checkbox"/>
3	La formación académica recibida le permitió integrarse adecuadamente al equipo de trabajo establecido en el proyecto de vinculación	<input type="checkbox"/>	<input type="checkbox"/>	<input type="checkbox"/>	<input type="checkbox"/>	<input checked="" type="checkbox"/>
4	En el desarrollo del proyecto de vinculación se le permitió sugerir ideas, proponer soluciones y/o dar opiniones	<input type="checkbox"/>	<input type="checkbox"/>	<input type="checkbox"/>	<input type="checkbox"/>	<input checked="" type="checkbox"/>
5	El proyecto de vinculación le motivó a la búsqueda de nueva información para satisfacer las necesidades de los beneficiarios	<input type="checkbox"/>	<input type="checkbox"/>	<input type="checkbox"/>	<input checked="" type="checkbox"/>	<input type="checkbox"/>
6	El proyecto de vinculación tuvo una organización de inicio a fin, cumpliendo con un cronograma establecido	<input type="checkbox"/>	<input type="checkbox"/>	<input type="checkbox"/>	<input type="checkbox"/>	<input checked="" type="checkbox"/>
7	El docente encargado del proyecto de vinculación le brindó la guía adecuada para cumplir con los objetivos planteados	<input type="checkbox"/>	<input type="checkbox"/>	<input type="checkbox"/>	<input type="checkbox"/>	<input checked="" type="checkbox"/>
8	Los proyectos de vinculación le han permitido conocer de cerca necesidades sociales y buscar soluciones con el conocimiento adquirido	<input type="checkbox"/>	<input type="checkbox"/>	<input type="checkbox"/>	<input checked="" type="checkbox"/>	<input type="checkbox"/>
9	Los proyectos de vinculación le han permitido incrementar su empatía hacia los demás	<input type="checkbox"/>	<input type="checkbox"/>	<input type="checkbox"/>	<input type="checkbox"/>	<input checked="" type="checkbox"/>
10	Desde su perspectiva el proyecto de vinculación ha tenido un impacto positivo en la población	<input type="checkbox"/>	<input type="checkbox"/>	<input type="checkbox"/>	<input checked="" type="checkbox"/>	<input type="checkbox"/>

**Comentario/observaciones:**

**Enviar encuesta**

**Encuesta enviada con éxito**

**Figura 10.** Pantalla de encuesta

Para realizar la encuesta el estudiante debe pulsar en la casilla que corresponde al valor deseado. Cuando se haya completado las preguntas, el usuario (estudiante) debe pulsar el botón **Enviar encuesta**.

Una vez se registre correctamente la encuesta el estudiante podrá continuar con el registro de actividades hasta completar el total de horas de vinculación.

Elaborado Por:  Cargo: Analista Junior Desarrollado Nombre: Lilian Amán Fecha: 25/06/2020	Revisado Por:  Cargo: Coordinador de Desarrollo de Aplicaciones Nombre: Iván Reyes Fecha: 25/06/2020	Aprobado Por:  Cargo: Director de Tecnologías de la Información Nombre: Xavier Palacios Fecha: 25/06/2020
---	--	---